


# **Aleksanterinkadun Appro**

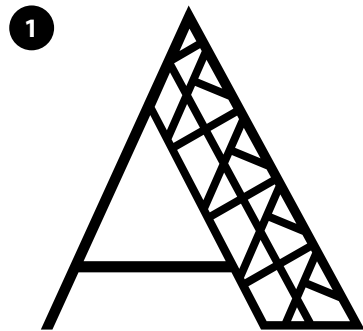
Tunnusohjeisto 25.2.2015



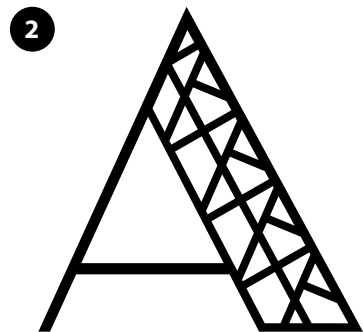
# sisällylys

tunnus	3
❶ tunnus tekstillä	4
❷ tekstitön tunnus	5
tunnuksen väriversiot	6
tunnus kuvan päällä	7

# tunnus



Aleksanterinkadun Apron



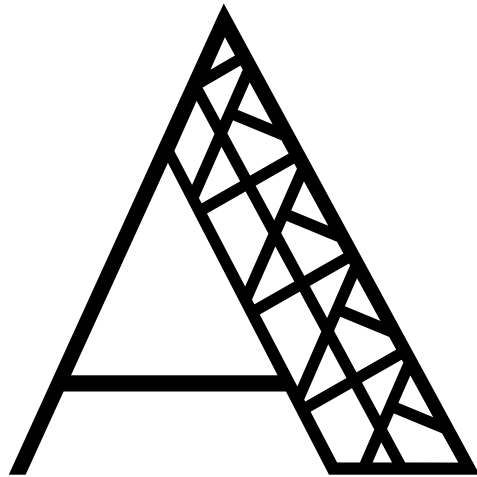
**Aleksanterinkadun Apron tunnus** eli visuaalinen tunniste viittaa muotokieleltään Lahden radiomastoihin, jotka ovat mäkihyppytornien ohella tärkeä maamerkki.

**Tunnuksesta** on kaksi versiota: tunnus tekstillä ja tekstitön tunnus.

**1 Tunnus tekstillä muodostuu** kahdesta elementistä: kuvaosasta eli tyylitellystä A-kirjaimesta ja sen alla olevasta tekstiosasta.

**2 Tekstitön tunnus** on pelkkä kuvaosa.

# 1 tunnus tekstillä



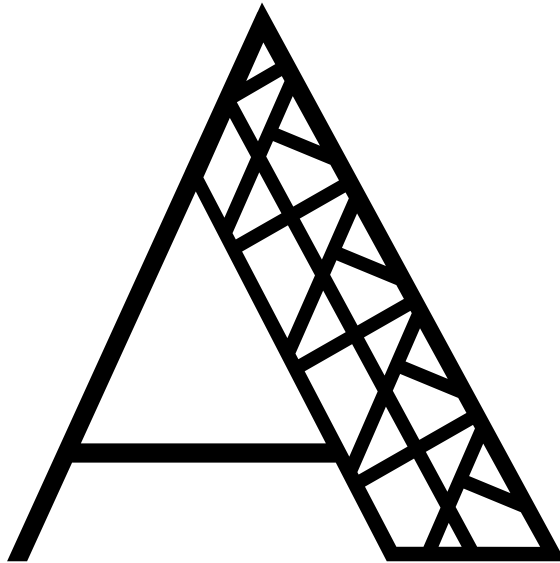
Aleksanterinkadun Appro

**Tunnusta tekstillä käytetään** kun tapahtuman nimi ei ilmene materiaaleista muuten tarpeeksi selvästi. Esimerkiksi jos tunnuksen vieressä on suuri "Aleksanterinkadun Appro"-otsikko, on tekstiä sisältävän tunnuksen käyttö tarpeetonta. Silloin käytetään tekstitöntä tunnusta, katso lisätietoa seuraavalta sivulta.

**Tunnus tekstillä** on aina sijoitettava joko valkoiselle tai mustalle taustalle. Sitä ei saa sijoittaa värilliselle taustalle tai valokuvan päälle. Tunnusta ei saa sijoittaa kiinni muihin elementteihin, vaan sen ympärille on jätävä tyhjää tilaa.

**Tunnuksesta käytetään** aina sähköisessä muodossa olevia originaalitiedostoja. Tunnusta ei saa muokata: sen väriä ei saa vaihtaa, tekstin asettelua tai fonttia ei saa muuttaa, tunnusta ei saa litistää eikä kiertää tai kääntää. Tunnukseen ei saa lisätä läpinäkyvyyttä tai varjoa.

## ② tekstitön tunnus



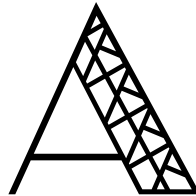

**Tekstitöntä tunnusta** käytetään aina kun tapahtuman nimi on mainittu muualla materiaaleissa tarpeeksi selvästi, esimerkiksi suurena otsikkotekstinä.

**Tekstitön tunnus on sijoitettava** materiaaleihin siten, että se erottuu hyvin. Tunnuksen saa sijoittaa kiinni muihin elementteihin tai aivan paperin reunaan. Pieni rajautuminen ei häiritse, jos tunnus säilyy tunnistettavana.

**Tekstittömän tunnuksen saa** sijoittaa valokuvan päälle, katso lisätiedot sivulta 7. Tekstittömän tunnuksen saa myös sijoittaa taustaväriin päälle, jos tunnus erottuu taustasta riittävän hyvin.

**Tunnuksesta käytetään** aina sähköisessä muodossa olevia originaalitiedostoja. Tunnuksia ei saa muokata: sen väriä ei saa vaihtaa, tunnuksia ei saa litistää eikä kiertää tai kääntää. Tunnuksiin ei saa lisätä läpinäkyvyyttä tai varjoa.

# tunnuksen väriversiot




**Sekä tunnuksesta tekstillä** että tekstittömästä tunnuksesta on musta ja valkoinen väriversio. Muita väriversioita ei ole.

**Tunnuksista käytetään** aina sähköisessä muodossa olevia originaalitiedostoja. Mustasta logosta ei saa tehdä valkoista eikä toisinpäin, sillä eri väriversioihin on tehty pieniä muutoksia.

**Tekstittömät tunnusversiot** saa mustan ja valkoisen taustan lisäksi sijoittaa myös värilliselle taustalle ja valokuvan päälle, jos tunnus erottuu hyvin taustastaan. Katso sivu 7.

**Valkoista tunnusta tekstillä** käytetään vain mustalla taustalla ja mustaa tunnusta tekstillä käytetään vain valkoisella taustalla.

# tunnus kuvan päällä




## **Tekstittömän tunnuksen sijoittaminen**

kuvan päälle on sallittua, mutta silloin on otettava huomioon tunnuksen erottuvuus taustasta.

**Tunnuksen ja kuvan välillä** tulee olla riittävä kontrastiero. Valkoista tekstiä tunnusta ei saa sijoittaa liian vaalean kuvan päälle, eikä mustaa tekstiä tunnusta liian tumman kuvan päälle. Tunnusta ei myöskään saa sijoittaa liian kirjavan kuvan päälle.

**Tunnusta tekstillä** ei saa lainkaan sijoittaa kuvan päälle.



**Visuaalinen ilme** Jenni Hänninen  
jenni.hanninen@hotmail.fi